

2024년  
2분기 실적설명회

# Contents

## 2024년 2분기 경영실적

3-4

## 사업부문별 실적 및 전망

5-9

## Appendix

10-15

- 연결손익계산서 / 연결재무상태표 / 연결현금흐름표
- CAPEX 및 R&D 비용 추이
- 석유화학 사업부별 제품 및 Capa
- 양극재 Capa 계획



본 **실적 관련 자료**는 외부감사인의 회계감사가 완료되지 않은 상태에서 투자자의 편의를 위하여 작성된 자료로, 본 자료의 내용 중 일부는 **외부감사인의 최종 감사 과정에서 달라질 수 있습니다.**

본 자료에 포함된 재무정보는 한국채택국제회계기준(K-IFRS)에 따라 **연결기준**으로 작성되었습니다.

또한, 본 자료에 포함된 향후 전망은 현재의 사업 환경과 당사의 경영전략 등을 고려한 것으로 **미래의 사업환경 변화 및 전략 수정 등 불확실성에 따라 실제와는 달라질 수 있습니다.**

# 2024년 2분기 경영실적

## 매출 및 손익 현황 (연결)

(단위: 십억원)

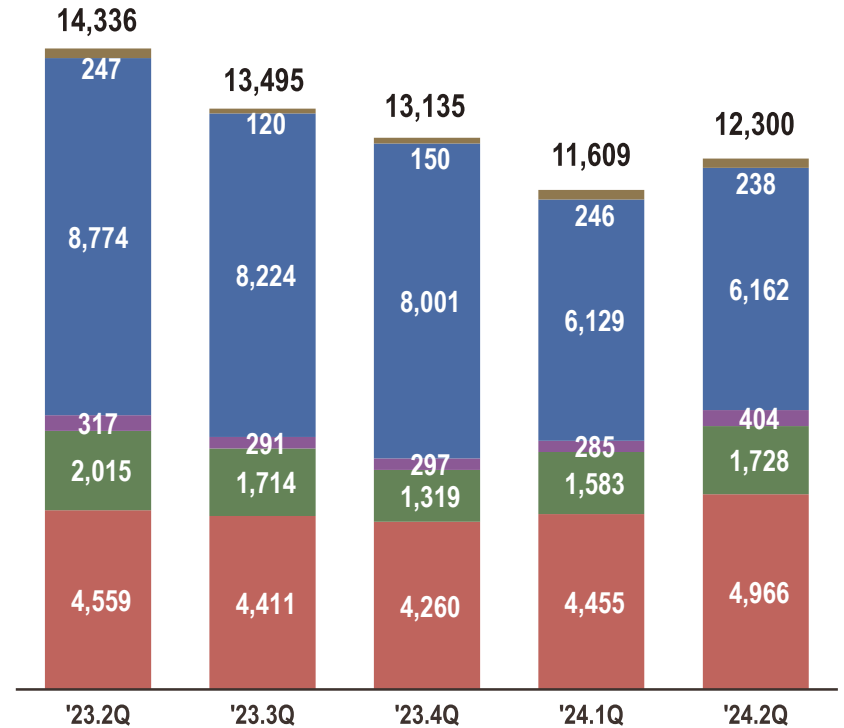
구분	2023			2024	
	2Q	3Q	4Q	1Q	2Q
매출액	14,336	13,495	13,135	11,609	<b>12,300</b>
영업이익 (%)	618 4.3%	860 6.4%	247 1.9%	265 2.3%	<b>406 3.3%</b>
EBITDA (%)	1,595 11.1%	1,859 13.8%	1,306 9.9%	1,351 11.6%	<b>1,562 12.7%</b>
세전이익 (%)	780 5.4%	576 4.3%	218 1.7%	323 2.8%	<b>187 1.5%</b>
당기순이익 (%)	671 4.7%	585 4.3%	129 1.0%	342 2.9%	<b>60 0.5%</b>

※ 당사 일부 사업 중단 및 매각 결정에 따라, 해당 사업실적 소급하여 작성하였습니다.

### 사업본부별 매출 추이

- 생명과학
- 첨단소재
- 석유화학
- 팜한농
- 에너지솔루션

(단위: 십억원)



# 2024년 2분기 경영실적

## 재무 현황 (연결)

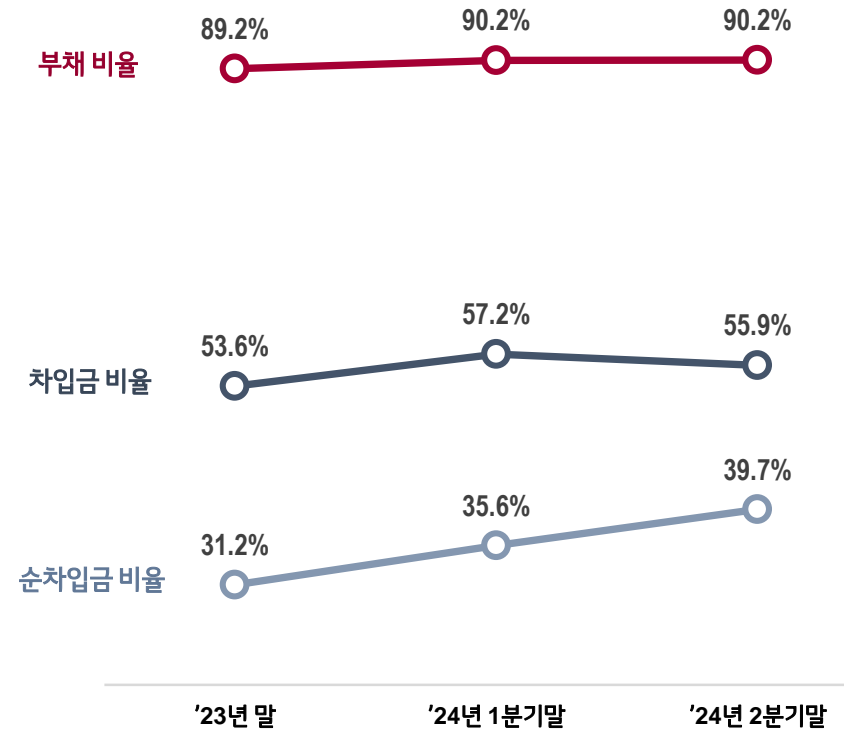
### 재무상태표

(단위: 조원)

구분	'23년말	'24년 1분기말	'24년 2분기말
자 산	77.5	82.1	<b>84.2</b>
현금 및 현금성자산	9.1	9.3	<b>7.2</b>
부 채	36.5	38.9	<b>39.9</b>
차입금	21.9	24.7	<b>24.8</b>
자 본	40.9	43.2	<b>44.3</b>

### 재무비율

(단위: %)



# 사업부문별 실적 및 전망

● 석유화학사업본부

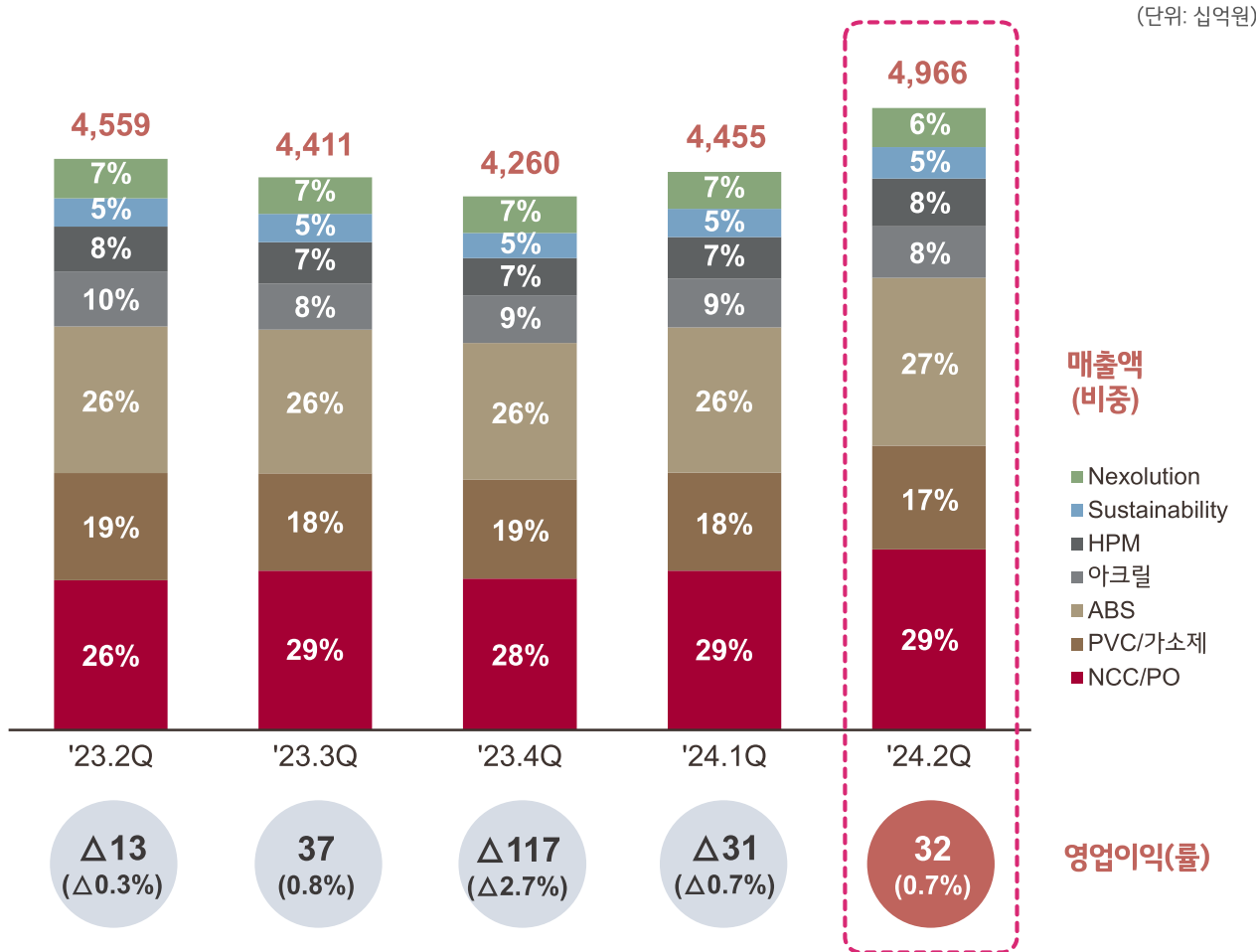
● 첨단소재사업본부

● 생명과학사업본부

● 팜한농

● 에너지솔루션

## 석유화학 Petrochemicals



### 실적분석

- 원료가 강세 불구, 가전 등 전방시장의 계절적 성수기 진입에 따른 주요제품 판매 증가 영향 등으로 흑자 전환

### 사업전망

- 수요/공급 밸런스 점진적 회복 예상하나, Global 수요 회복 지연 및 운임 상승으로 수익성 개선폭은 제한 전망

# 사업부문별 실적 및 전망

● 석유화학사업본부

● **첨단소재사업본부**

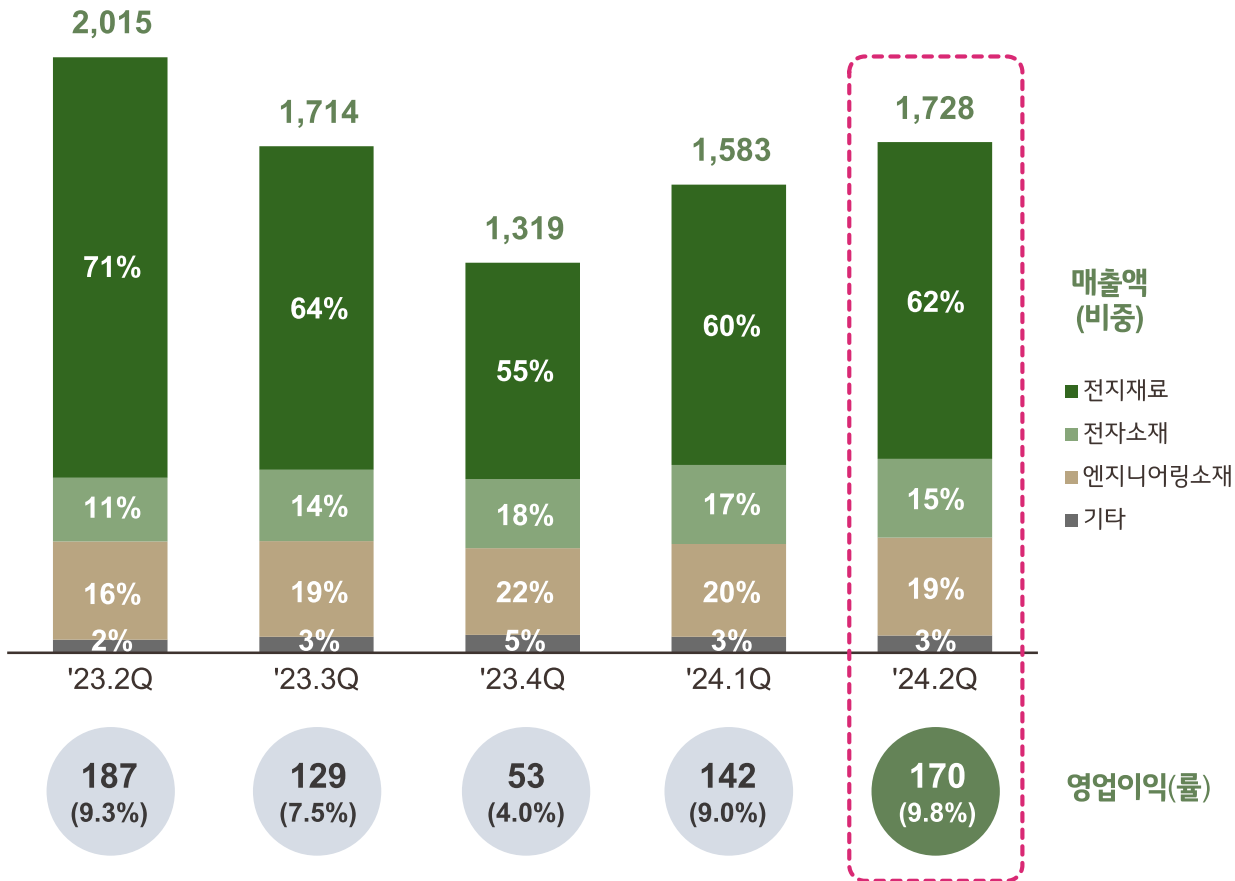
● 생명과학사업본부

● 팜한농

● 에너지솔루션

## 첨단소재 Advanced Materials

(단위: 십억원)



### 실적분석

- EV 성장 둔화 우려에도 불구하고, 전지재료 출하 물량 확대로 매출, 수익성 개선
- 고부가 제품 비중 확대로 첨단소재 사업 수익성 개선

### 사업전망

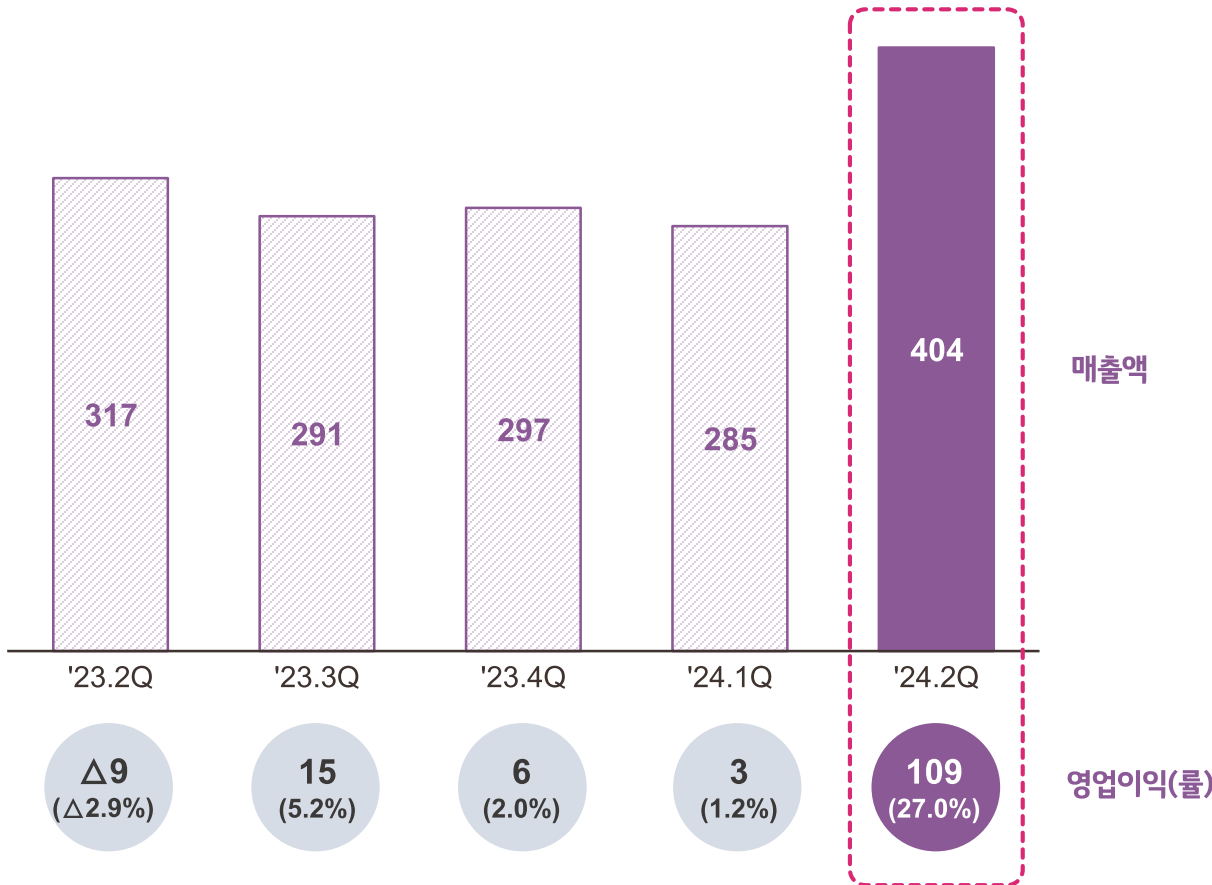
- 전방 수요 부진 따라 전지재료 출하 감소 예상되나, 메탈 가격 안정세로 수익성 개선 예상

※ 당사 일부 사업 중단 및 매각 결정에 따라, 해당 사업실적 소급하여 작성하였습니다.

## 생명과학 Life Sciences

# 사업부문별 실적 및 전망

(단위: 십억원)



### 실적분석

- 당뇨치료제, 백신 등 주요 제품 성장 및 희귀비만치료제 라이선스 아웃 계약금 반영으로 일시적 매출/수익 증가



### 사업전망

- 주요 제품 판매 견조하나, 글로벌 임상 과제 수행 따른 R&D비용 증가로 수익성 하락 예상

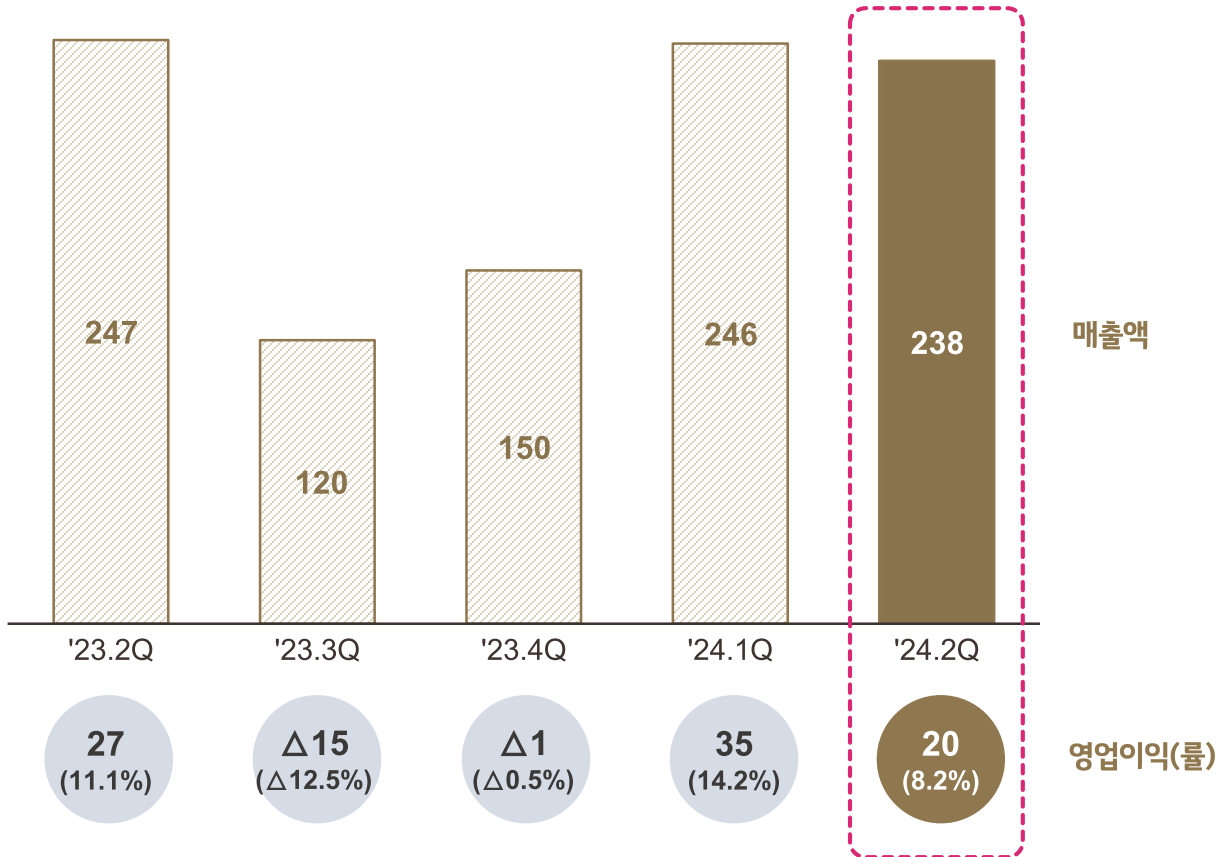
※ '23.2월부터 AVEO社 실적을 포함하고 있습니다.



**팜한농** Farm Hannong

**사업부문별  
실적 및 전망**

(단위: 십억원)



**실적분석**

- 작물보호제 해외 판매 확대 지속되나 비료 판가 하락으로 전년대비 수익성 하락

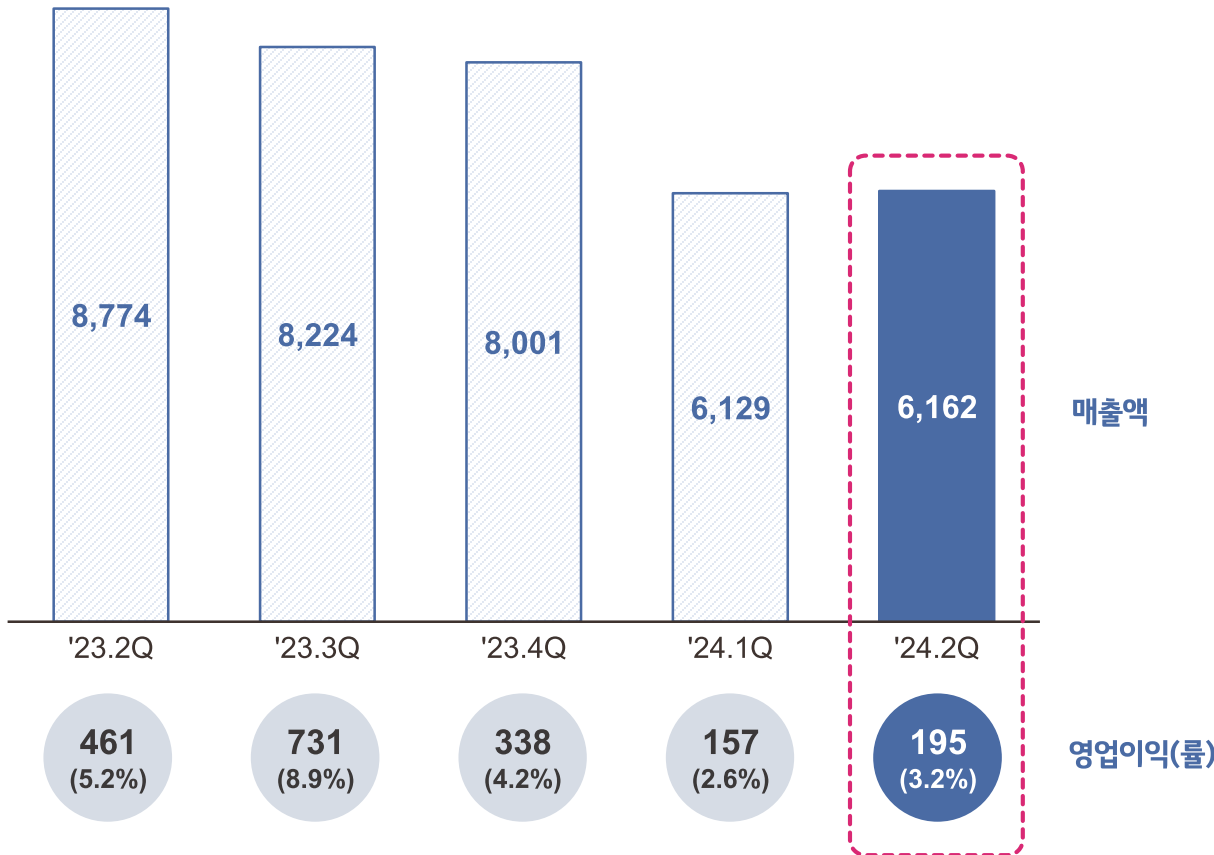
**사업전망**

- 하반기 계절적 효과에 따른 매출 감소 및 미래 준비 R&D 비용 증가하나, 작물보호제 해외 판매 확대 등 연간 수익성은 전년수준 유지 전망

## 에너지솔루션 Energy Solution

# 사업부문별 실적 및 전망

(단위: 십억원)



### 실적분석

- 메탈가 하락 따른 판가 영향 지속 불구, 북미 고객 신규 EV 출시 따른 물량 확대로 매출 및 AMPC 증가

### 사업전망

- EV 성장률 둔화, 메탈가 약세 지속으로 당초 예상대비 매출 감소 전망
- 시장 수요 기반 생산 속도 조정으로 가동률 관리 등 Operation 효율성 제고



# Appendix

## 연결손익계산서

(단위: 십억원)

구 분	2023					2024	
	1Q	2Q	3Q	4Q	연간	1Q	2Q
매출액	14,284	14,336	13,495	13,135	55,250	11,609	12,300
매출원가	11,972	11,930	11,177	11,384	46,464	9,706	10,424
매출총이익 (%)	2,312 16.2%	2,405 16.8%	2,318 17.2%	1,750 13.3%	8,786 15.9%	1,904 16.4%	1,876 15.3%
판매비와 관리비	1,609	1,899	1,673	1,753	6,934	1,828	1,918
기타영업수익 <sup>(*)</sup>	100	111	216	250	677	189	448
영업이익 (%)	804 5.6%	618 4.3%	860 6.4%	247 1.9%	2,529 4.6%	265 2.3%	406 3.3%
기타영업외손익	120	162	Δ284	Δ30	Δ31	59	Δ219
법인세차감전순이익	924	780	576	218	2,498	323	187
당기순이익	669	671	585	129	2,053	342	60

※ 외부감사인의 회계감사가 완료되지 않은 상태에서 투자자들의 편의를 위해 제공되는 정보이며, 감사 후 확정 실적과는 차이가 발생할 수 있습니다.

(\*) 기타영업수익: 미국 IRA법에 따른 LG에너지솔루션의 세액공제 수취 예상 금액

※ 당사 일부 사업 매각 결정에 따라, 해당 사업실적 소급하여 작성하였습니다.

# Appendix

## 연결재무상태표

(단위: 십억원)

구분	2023				2024	
	1Q	2Q	3Q	4Q	1Q	2Q
<b>자산</b>	<b>70,896</b>	<b>72,501</b>	<b>77,500</b>	<b>77,467</b>	<b>82,116</b>	<b>84,188</b>
현금성자산	6,810	6,871	8,883	9,142	9,294	7,170
매출채권	8,604	8,657	8,924	8,083	8,152	8,857
재고자산	11,970	11,145	10,608	9,375	9,666	9,760
유/무형자산	35,186	37,465	40,016	42,643	45,643	49,128
<b>부채</b>	<b>32,492</b>	<b>32,893</b>	<b>36,135</b>	<b>36,529</b>	<b>38,937</b>	<b>39,924</b>
매입채무	5,535	4,887	5,012	4,118	4,195	4,266
단기차입금	5,025	5,267	4,590	7,078	7,789	8,259
장기차입금	12,849	13,968	17,318	14,850	16,894	16,492
<b>자본</b>	<b>38,404</b>	<b>39,608</b>	<b>41,365</b>	<b>40,938</b>	<b>43,179</b>	<b>44,264</b>
부채 비율(%)	84.6%	83.0%	87.4%	89.2%	90.2%	90.2%
순차입금 비율(%)	28.8%	31.2%	31.5%	31.2%	35.6%	39.7%

※ 현금성자산 계정은 현금, 현금성자산, 금융기관 예치금 일부 포함 기준입니다.

※ 외부감사인의 회계감사가 완료되지 않은 상태에서 투자자들의 편의를 위해 제공되는 정보이며, 감사 후 확정 실적과는 차이가 발생할 수 있습니다.

## Appendix

## 연결현금흐름표

(단위: 십억원)

구 분	2023					2024	
	1Q	2Q	3Q	4Q	연간	1Q	2Q
기초현금	8,512	6,810	6,871	8,883	8,512	9,142	9,294
영업활동	503	1,971	1,656	2,634	6,764	454	1,490
영업이익	804	618	860	247	2,529	265	406
감가상각비	922	977	999	1,059	3,957	1,086	1,156
운전자본	Δ465	125	280	1,294	1,234	Δ283	Δ762
투자활동	Δ4,068	Δ2,750	Δ3,046	Δ3,315	Δ13,179	Δ4,009	Δ3,278
재무활동	1,768	888	3,219	1,108	6,983	3,507	Δ447
차입금 조달/상환	1,909	1,362	2,672	20	5,964	2,755	68
배당금	Δ56	Δ840	Δ11	Δ197	Δ1,104	Δ81	Δ488
기말현금	6,810	6,871	8,883	9,142	9,142	9,294	7,170

※ 본 자료에 기재된 재무정보는 감사보고서 현금흐름표와는 작성 기준이 상이합니다.

※ 기초현금 및 기말현금에는 현금, 현금성자산, 금융기관예치금 일부 포함하였습니다. 이에 따라 과거 기초/기말 현금 동일 기준으로 소급 수정하였습니다.

※ 외부감사인의 회계감사가 완료되지 않은 상태에서 투자자들의 편의를 위해 제공되는 정보이며, 감사 후 확정 실적과는 차이가 발생할 수 있습니다.

# Appendix

## CAPEX 및 R&D 비용 추이 (에너지솔루션 제외)

### CAPEX

(단위: 십억원)

구 분	'23년	'24년 1분기	'24년 2분기
석유화학	1,464	261	237
첨단소재	690	113	155
생명과학	770*	5	10
공 통 (팜한농 포함)	487	48	74
합 계	3,411	427	476

\*AVEO 인수 대금 포함

### R&D 비용

(단위: 십억원)

구 분	'23년	'24년 1분기	'24년 2분기
석유화학	232	60	61
첨단소재	243	58	58
생명과학	375	108	116
공 통 (팜한농 포함)	194	45	48
합 계	1,044	271	283

# Appendix

## 석유화학 사업부별 제품 및 Capa ('24년 2분기말 기준)

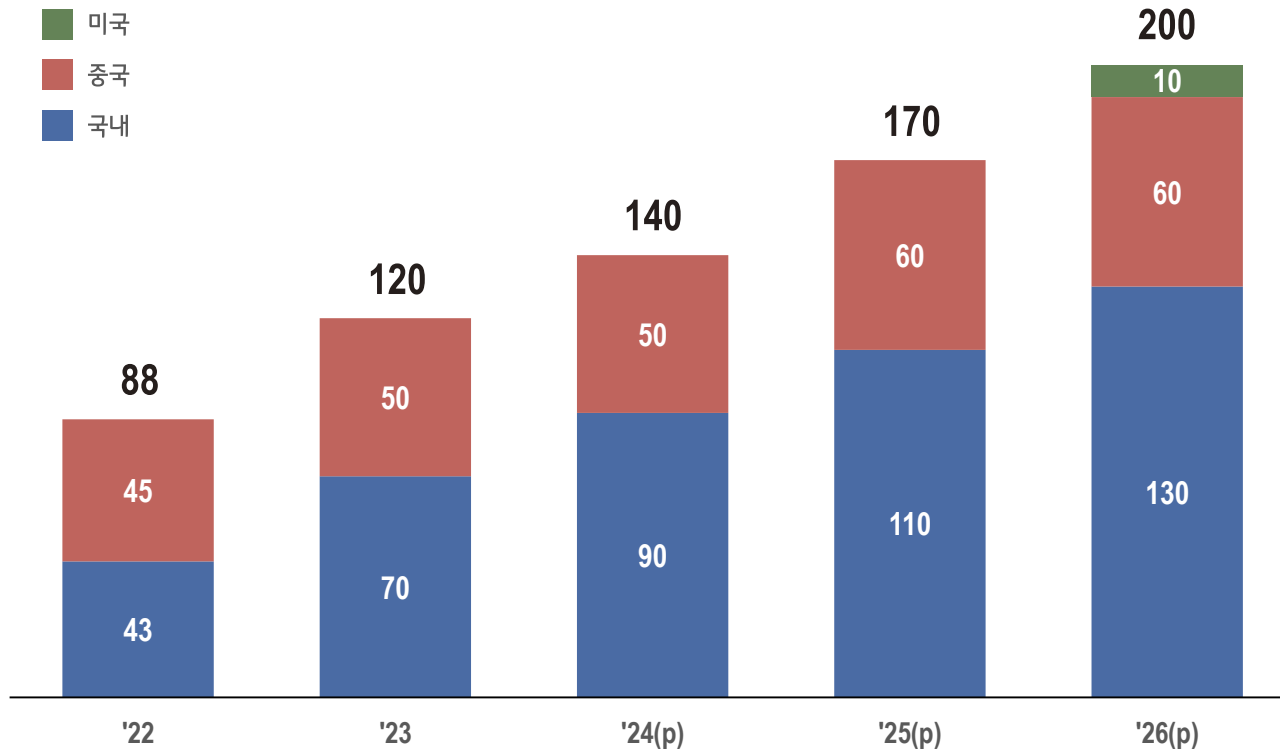
(단위: 천톤)

 NCC/PO	<b>C2 / C3 / BD / BZ</b> (3,350 / 1,980 / 510 / 900)	<b>BPA</b> (505)	<b>HDPE / LLDPE / PP</b> (550 / 600 / 380)	<b>LDPE / EVA</b> (300 / 160)	
 PVC/가소제	<b>PVC</b> (1,280)	<b>가소제</b> (175)	<b>알코올</b> (300)	<b>PC</b> (170)	<b>가성소다</b> (1,020)
 ABS	<b>ABS / SAN</b> (2,310) ('24.3Q → 2,380)	<b>PS / EPS</b> (40 / 90)			
 아크릴	<b>Acrylic Acid</b> (650)	<b>IPA</b> (265)	<b>NPG</b> (175)		
 HPM	<b>합성고무(BR/SSBR/NBR)</b> (365)	<b>특수수지(SBL/SBS/MBS)</b> (310)			
 Sustainability	<b>POE</b> (380)	<b>CNT</b> (2.9)	<b>PBAT</b> (50) <small>'24.2Q 양산 개시</small>		
 Nexolution	<b>SAP</b> (500)	<b>NBL</b> (555)			

# Appendix

## 양극재 Capa 계획

(단위: 천톤)



※ 당사 사업 계획 기준이며, 사업 환경 변화 및 전략 수정 등에 따라 실제와 달라질 수 있음.



# 감사합니다

Thank you

WeConnectScience

 LG화학

07336 서울 영등포구 여의대로 128 LG트윈타워

Tel. 02-3773-1114 / [www.lgchem.com](http://www.lgchem.com)

Copyright © 2024 LG Chem. All Rights Reserved.